

Onderdelen in Facet

extra voor bijeenkomst 10 maart



Wat betekent dat voor zending A, B en C

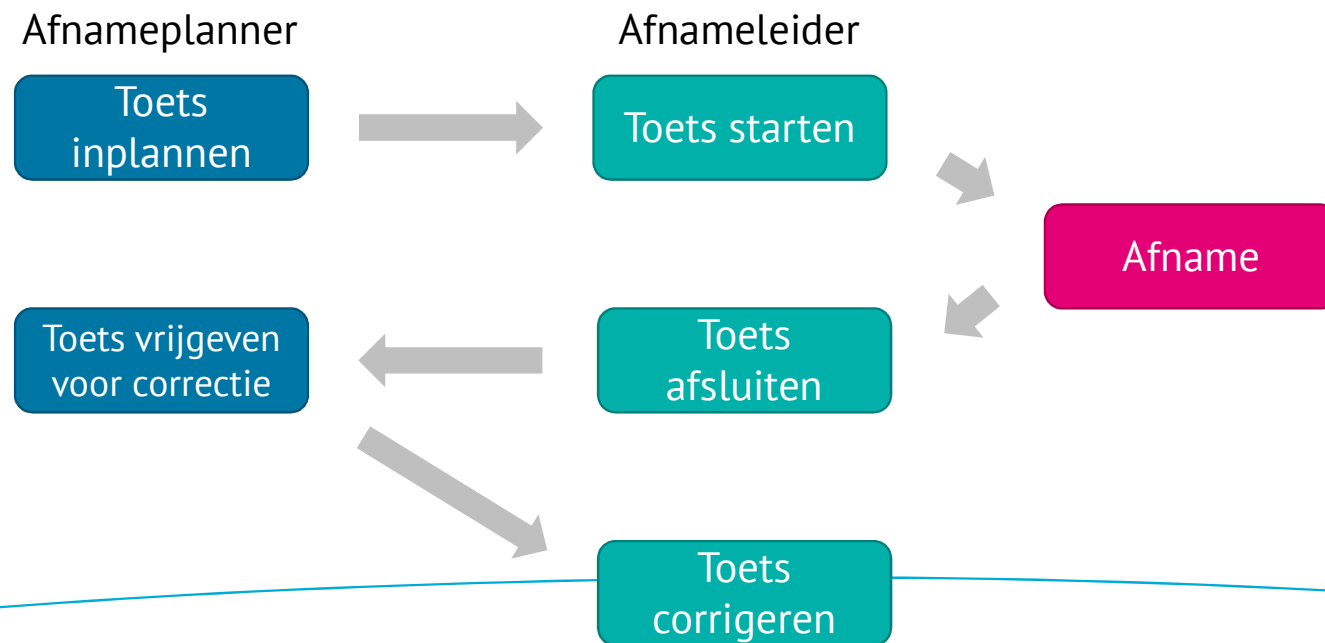
Voor de drie overige onderdelen → gelijk aan voorgaande jaren

- Zending A
 - Praktijkopdrachten i.p.v. opdrachtenboekje
 - Alle benodigde informatie voor voorbereiding in IvE, grijze vlekken en overige documenten (bv. bijlage)
 - Facet-deel is niet voorafgaand aan de afname in te zien
- Zending B
- Zending C
 - Fall-back op de dvd



Proces van inplannen tot correctie

- Rol examensecretaris/afnameplanner en examiner/afnameleider



Aantal varianten

- Facet-deel mét minitoetsvragen (GL)
 - 4 varianten
 - Inplannen zoals u gewend bent bij de minitoetsen.
- Facet-deel zonder minitoetsvragen (BB?KB)
 - 1 variant
 - Houd hier rekening mee met het organiseren van de afname, een 3^e Facet-moment

Corrector inplannen

- Inplannen afdamegroep en invullen 1^e corrector

- ∨ Afdamebeheer
 - > Overzicht afdamegroepen
 - > Status correcties
 - > Inlezen afdamegroep
 - > Status afdameimport
 - > Beschikbare examens
- > Correctiebeheer
- > Kandidaatbeheer
- > Examenbeheer
- > FB en Helpdesk
- > Najaarscorrectie
- > Gebruikersbeheer
- > Downloads
- > Rapportage
- > Admin



Maken afdamegroep

Examen/toets	Datum	Locatie	Kandidaten	Afdamemodus	Correctie	Overzicht
« Vorige		Annuleren			Volgende »	
Examen/toets	Tijdelijk correctie en normering	Locatie	21BH01			
Gepland op	07-10-2019 16:00	Toetsruimte	lokaal 700023			
Examen-/toetsduur	60 min.	Naam afdamegroep	Tijdelijk correctie en normering-lokaal 700023-07-10-2019-16:00			
Distributie gepland op	07-10-2019 15:00	Afdameleider	ronaldbeijma			
Afdamemodus	Online	WOLF-groep				
Aantal varianten	1					
Aantal kandidaten	3					

1e corrector

Correctie

- Corrector ontvangt een mail

Van:  facet@duo.nl
Aan:  Beijma, Ronald
CC:
Onderwerp: Correctieplanning FACET

Verzonden: ma 7-10-2019 15:31

Geachte heer/mevrouw Corrector,

Er staat een afdelingsgroep klaar om door u te worden gecorrigeerd.

U kunt de URL van de correctieomgeving opvragen bij uw contactpersoon Facet en met uw Facet-loginnaam en wachtwoord inloggen.

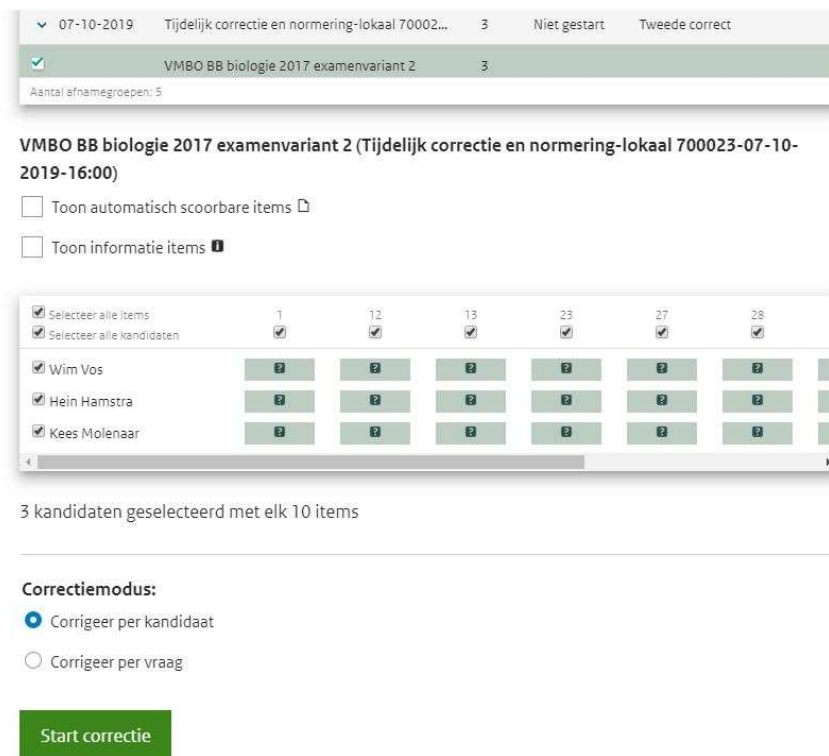
Voor vragen kunt u contact opnemen met uw contactpersoon Facet.

Gegevens:

Naam examen/toets	Tijdelijk correctie en normering
Naam afdelingsgroep	Tijdelijk correctie en normering-lokaal 700023-07-10-2019-16:00
Gepland op	07-10-2019 16:00
Locatie	De Berg (21BH01)
Brinnummer	21BH
Brinvolgnummer	01

Correctie uitvoeren

- Corrector logt in Facet in om de correctie uit te voeren



07-10-2019 Tijdelijk correctie en normering-lokaal 70002... 3 Niet gestart Tweede correct

VMBO BB biologie 2017 examenvariant 2 3

Aantal afnamegroepen: 5

VMBO BB biologie 2017 examenvariant 2 (Tijdelijk correctie en normering-lokaal 700023-07-10-2019-16:00)

Toon automatisch scorebare items

Toon informatie items

	1	12	13	23	27	28
<input checked="" type="checkbox"/> Selecteer alle items	<input checked="" type="checkbox"/>	<input checked="" type="checkbox"/>	<input checked="" type="checkbox"/>	<input checked="" type="checkbox"/>	<input checked="" type="checkbox"/>	<input checked="" type="checkbox"/>
<input checked="" type="checkbox"/> Selecteer alle kandidaten	<input checked="" type="checkbox"/>	<input checked="" type="checkbox"/>	<input checked="" type="checkbox"/>	<input checked="" type="checkbox"/>	<input checked="" type="checkbox"/>	<input checked="" type="checkbox"/>
<input checked="" type="checkbox"/> Wim Vos	<input type="checkbox"/>	<input type="checkbox"/>	<input type="checkbox"/>	<input type="checkbox"/>	<input type="checkbox"/>	<input type="checkbox"/>
<input checked="" type="checkbox"/> Hein Hamstra	<input type="checkbox"/>	<input type="checkbox"/>	<input type="checkbox"/>	<input type="checkbox"/>	<input type="checkbox"/>	<input type="checkbox"/>
<input checked="" type="checkbox"/> Kees Molenaar	<input type="checkbox"/>	<input type="checkbox"/>	<input type="checkbox"/>	<input type="checkbox"/>	<input type="checkbox"/>	<input type="checkbox"/>

3 kandidaten geselecteerd met elk 10 items

Correctiemodus:




Corrigeer per kandidaat

Corrigeer per vraag

Start correctie



Correctie uitvoeren

Hein Hamstra VMBO BB biologie 2017 examenvariant 2 (Test_met_2_correctieronde) 2019 Vraag 13 van 35   

Gal
Aan voedsel dat de maag verlaat, wordt gal toegevoegd.

Waar in het verteringsstelsel wordt gal aan de voedselbrij toegevoegd?

galblaas

Correctievoorschrift ✕
dunne darm / twaalfvingerige darm

Correctie

Aantekeningen

Score: 0

0
1

Correctie uitvoeren

Hein Hamstra

VMBO BB biologie 2017 examenvariant 2 (Test_met_2_correctieronde) 2019

Vraag 29 van 35



Chia

Chia-planten komen voor in Zuid-Amerika. De zaden van de chia worden als voedingsmiddel gebruikt.

Je ziet een afbeelding van de chia.



Noteer een zichtbaar kenmerk van de chia waaruit blijkt dat deze door insecten wordt bestoven.

De kleur:

Correctievoorschrift

(de bloemen hebben) een opvallende kleur

Correctie

Aantekeningen

kandidaat benoemt niet dat het om de bloem gaat.

Score: 1



Correctie uitvoeren



07-10-2019 Tijdelijk correctie en normering-lokaal 70002... 3 Voltooid Eerste correctie [Afsluiten](#)

✓ VMBO BB biologie 2017 examenvariant 2 3

Aantal afnamegroepen: 5

VMBO BB biologie 2017 examenvariant 2 (Tijdelijk correctie en normering-lokaal 700023-07-10-2019-16:00)

Toon automatisch scorebare items

Toon informatie items

<input checked="" type="checkbox"/> Selecteer alle items	1	12	13	23	27	28	
<input checked="" type="checkbox"/> Selecteer alle kandidaten	<input checked="" type="checkbox"/>	<input checked="" type="checkbox"/>	<input checked="" type="checkbox"/>	<input checked="" type="checkbox"/>	<input checked="" type="checkbox"/>	<input checked="" type="checkbox"/>	
<input checked="" type="checkbox"/> Wim Vos	<input checked="" type="checkbox"/>	<input checked="" type="checkbox"/>	<input checked="" type="checkbox"/>	<input checked="" type="checkbox"/>	<input checked="" type="checkbox"/>	<input checked="" type="checkbox"/>	<input type="checkbox"/>
<input checked="" type="checkbox"/> Kees Molenaar	<input checked="" type="checkbox"/>	<input checked="" type="checkbox"/>	<input checked="" type="checkbox"/>	<input checked="" type="checkbox"/>	<input checked="" type="checkbox"/>	<input checked="" type="checkbox"/>	<input type="checkbox"/>
<input checked="" type="checkbox"/> Hein Hamstra	<input checked="" type="checkbox"/>	<input checked="" type="checkbox"/>	<input checked="" type="checkbox"/>	<input checked="" type="checkbox"/>	<input checked="" type="checkbox"/>	<input checked="" type="checkbox"/>	<input type="checkbox"/>

3 kandidaten geselecteerd met elk 10 items

Correctiemodus:

Corrigeer per kandidaat

Corrigeer per vraag

[Start correctie](#)



Correctie en dataretour

- Één totaalscore voor het gehele Facet-deel
- Praktijkdeel corrigeren zoals gebruikelijk
- Scores van het Facet-deel per kandidaat worden overgenomen op het scoreformulier
- Dataretour voor normering via Wolf



Correctie

- Na afsluiten correctie kan de afdameplanner een overzicht van de scores van de kandidaten maken

FACET

- > Afdamebeheer
- > Correctiebeheer
- > Kandidaatbeheer
- > Examenbeheer
- > FB en Helpdesk
- > Najaarscorrectie
- > Gebruikersbeheer
- > Downloads
- ✓ Rapportage
 - > Examen-/toetsresultaten
 - > Deelrapportages
 - > Beperkte inzage
- > Admin

Overzicht examen-/toetsresultaten

BRIN/BRIN-volnummer *	21BH01
Afdame gepland op *	<input type="text" value="01-10-2019"/> <input type="button" value="🗑️"/> t/m <input type="text" value="30-11-2019"/> <input type="button" value="🗑️"/> <input style="float: right;" type="button" value="?"/>
Examen/toets *	<input type="text" value="profielvak groen blauw KB 2019 opdrA01"/>
<input type="button" value="Resultaten downloaden (pdf)"/> <input type="button" value="Resultaten downloaden (csv)"/>	

Correctie

FACET Examen-/toetsresultaat

Locatie 21BH01
Toets profielvak groen blauw KB 2019 opdra01
Afname gepland op 01-10-2019 t/m 30-11-2019
Datum rapport 19-11-2019 16:36
Gegenereerd door stafangarcia

BSN/OWN	Achternaam	Voornaam	Leerlingnummer	Variantnaam	Soort afname	Afnamedatum	Afnamestatus	Eindscore voorlopig	Eindscore definitief	Cijfer	Vaardigheid
245896857	Sheeran	Ed	100000	profielvak groen blauw KB 2019 opdra01-var1	Eerste zitting	08-10-2019	Correctie gesloten	6			

Fallback

- Lukt de afname in Facet niet? Neem contact op met de helpdesk van Facet.
- Lukt de afname ná contact met de helpdesk nog niet? Neem dan via de mail contact op met CvTE.
- Welke vorm heeft de fallback?
 - Minitoetsen → losse packages → afname zoals u gewend bent
 - Overige opdrachten → papier (screendumps +evt. toelichting) of digitaal (html / xls / ...)



Onderdelen in FACET (groen)

BB blauw

- Onderdeel A
- Onderdeel B
- Onderdeel C
- Onderdeel D



KB blauw

- Onderdeel A
- Onderdeel B
- Onderdeel C
- Onderdeel D



GL blauw

- Onderdeel A
- Onderdeel B
- Onderdeel C



BB rood

- Onderdeel A
- Onderdeel B
- Onderdeel C
- Onderdeel D



KB rood

- Onderdeel A
- Onderdeel B
- Onderdeel C
- Onderdeel D



GL rood

- Onderdeel A
- Onderdeel B
- Onderdeel C



onderdeel C: overzicht opdrachten zie examenblad.nl

BB – versie blauw:

onderdeel C		richttijd: 90 minuten	
opdracht	omschrijving	nodig	akg
CF	afname in Facet: – een dier beoordelen – keuzes maken bij aanleg en onderhoud groene ruimte	ICT-gebruik: Facet	
C1	een uitnodiging maken	boekje praktijkopdracht ICT-gebruik: Word, map met bestanden	
C2	een schaap beoordelen	boekje praktijkopdracht	6
C3	periodieke verzorging bepalen	boekje praktijkopdracht	



Flow van het onderdeel vanuit Facet



instructiefilm_kandidaat.MP4

Op de afname-dag begint de kandidaat in **Facet**.

- Informatie opdrachten, tijdsduur
- Maken: vragen, opdrachten
- Informatie praktijkopdracht(en)

Dan:

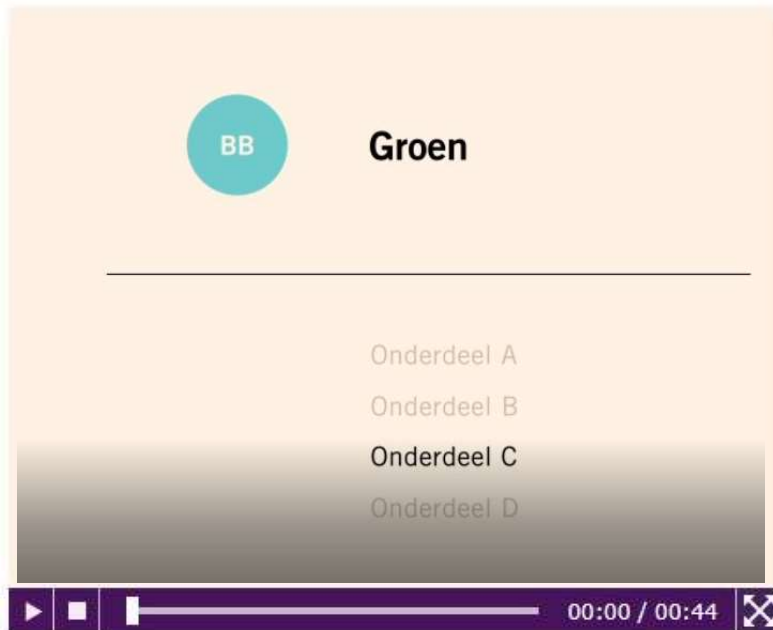
- Uitloggen, eventueel andere ICT opdracht(en) en praktijkopdracht(en) in praktijkruimte

Schermafdrucken voorbeeldtoets

Afname



inleiding



Onderdeel C bestaat uit een Facetdeel en een praktijkdeel.

Facetopdrachten

- minitoetsvragen beantwoorden
-(open vragen/opdrachten)
-(open vragen/opdrachten)

praktijkopdrachten

- de gezondheid van kippen beoordelen
- wilgentakken planten

De richttijd van het totale onderdeel is 90 minuten.

Bekijk eerst het filmpje.

BB

Groen

Onderdeel C bestaat uit een Facetdeel en een praktijkdeel.

Facetopdrachten

- minitoetsvragen beantwoorden
-(open vragen/opdrachten)
-(open vragen/opdrachten)

Naar volgend onderdeel

Weet je zeker dat je naar het volgende onderdeel wilt?

Als je op 'Volgend onderdeel' klikt, kun je niet meer teruggaan naar dit gedeelte van de toets.

Klik op 'Volgend onderdeel' om dit onderdeel nu af te sluiten. Klik op 'Terug' om terug te gaan naar het huidige onderdeel.



Terug

Volgend onderdeel

i

Volgend onderdeel



minitoets

Vraag 1 van 8 - 1p



Welke vorm van vermeerdering zie je op de foto?

- enten
- scheuren
- uitlopers

< Vorige

1

2

3

4

Overzicht

Volgende >

minitoets

Overzicht

Overzicht minitoets

Dit is een overzicht van onderdeel minitoets.

Als je het onderdeel wilt beëindigen, klik dan rechtsonder op 'Volgend onderdeel'.

Maximaal aantal punten voor dit onderdeel: 4

1 1p

2 1p

3 1p

4 1p

< Terug

1

2

3

4

Overzicht

Volgend onderdeel



Overzicht minitoets

Dit is een overzicht van onderdeel minitoets.
Als je het onderdeel wilt beëindigen, klik dan rechtsonder op 'Volgend onderdeel'.

Maximaal aantal punten voor dit onderdeel: 4

- 1 1p
- 2 1p
- 3 1p
- 4 1p

Naar volgend onderdeel ✕

Weet je zeker dat je naar het volgende onderdeel wilt? Er zijn nog 4 vragen niet beantwoord.

Als je op 'Volgend onderdeel' klikt, kun je niet meer teruggaan naar dit gedeelte van de toets.

Klik op 'Volgend onderdeel' om dit onderdeel nu af te sluiten. Klik op 'Terug' om terug te gaan naar het huidige onderdeel.


Terug

Volgend onderdeel



hovenier

Vraag 5 van 8 - 1p



Bekijk het filmfragment en beantwoord de vragen. Als je dat wilt, mag je het filmfragment vaker bekijken.

Een hovenier knipt een deel van de haag. Jij beoordeelt of hij dat op de juiste manier doet.

Tussen 0:15 en 0:20 seconden moet de hovenier veel moeite doen om een tak door te knippen.

Welk gereedschap had hij beter kunnen gebruiken?

< Vorige

5

6

7

Overzicht

Volgende >



hovenier

Vraag 7 van 8 - 1p



Het is belangrijk om altijd met een juiste lichaamshouding te werken en niet te zwaar te tillen.

Waaruit blijkt dat de hovenier dit goed doet? Geef één voorbeeld.

< Vorige

5

6

7

Overzicht

Volgende >



hovenier

Overzicht

Overzicht hovenier

Dit is een overzicht van onderdeel hovenier.
Als je het onderdeel wilt beëindigen, klik dan rechtsonder op 'Volgend onderdeel'.

Maximaal aantal punten voor dit onderdeel: 3

5 1p

6 1p

7 1p

Naar volgend onderdeel ✕

Weet je zeker dat je naar het volgende onderdeel wilt? Er zijn nog 3 vragen niet beantwoord.
Als je op 'Volgend onderdeel' klikt, kun je niet meer teruggaan naar dit gedeelte van de toets.
Klik op 'Volgend onderdeel' om dit onderdeel nu af te sluiten. Klik op 'Terug' om terug te gaan naar het huidige onderdeel.

Terug

Volgend onderdeel



tuinontwerp

Vraag 8 van 8 - 10p

Voordat je aan het tuinontwerp begint:

Een deel van de tuin is al ontworpen: er staat al een boom en een aantal heesters.

Klik voordat je begint eerst op het ? in de rechterbovenhoek voor de instructie.

Je kunt geen objecten over elkaar heen plaatsen.

Eisenlijstje tuin:

- Een lage bladhoudende haag op de afscheiding van de tuin aan de zuidzijde
- een terras van betontegels met een oppervlakte van 12 m^2 is via een pad te bereiken
- een pad van 1 meter breed, van ander materiaal dan waar het terras van gemaakt is
- één tweepersoonsbankje, 1 meter van het raam af. Het bankje is bereikbaar via pad of terras
- 7 m^2 bloeiende vaste planten

Maak een basisontwerp dat aan de eisen voldoet.

?

opnieuw

Legenda

0,25m²

1m²

N

deur

raam

muur

Afscheiding

Verharding

Meubilair

Beplanting

houten scherm

haag bladhoudend 200 cm

haag bladhoudend 100 cm

200 cm

100 cm

tuinontwerp

Vraag 8 van 8 - 10p

Voordat je aan het tuinontwerp begint:

Een deel van de tuin is al ontworpen: er staat al een boom en een aantal heesters.

Klik voordat je begint eerst op het ? in de rechterbovenhoek voor de instructie.

Je kunt geen objecten over elkaar heen plaatsen.

Eisenlijstje tuin:

- Een lage bladhoudende haag op de afscheiding van de tuin aan de zuidzijde
- een terras van betegels met een oppervlakte van 12 m^2 is via een pad te bereiken
- een pad van 1 meter breed, van ander materiaal dan waar het terras van gemaakt is
- één tweepersoonsbankje, 1 meter van het raam af. Het bankje is bereikbaar via pad of terras
- 7 m^2 bloeiende vaste planten

Maak een basisontwerp dat aan de eisen voldoet.

?

opnieuw

Legenda

0,25m²

1m²

N

deur

raam

muur

ling

Meubilair

Bepanting

leng 200 cm

haag bladhoudend 100 cm

100 cm

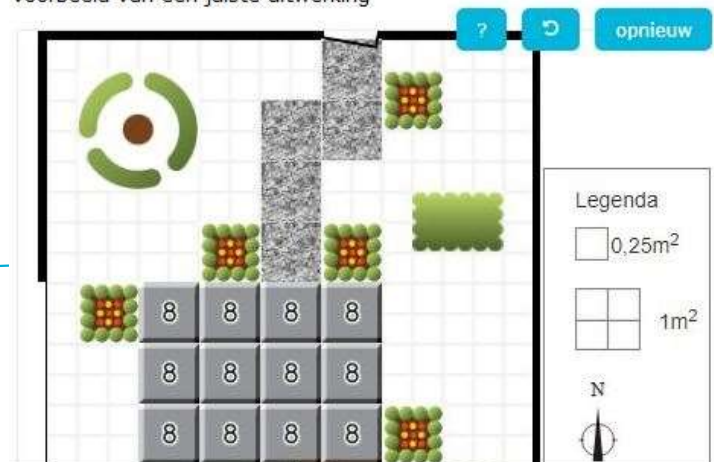
Let op:

Deze vraag is nog niet (volledig) beantwoord.
Weet je zeker dat je naar de volgende wilt?

Terug OK

C1a	haag en verharding	
	over de gehele lengte (aan de zuid zijde) een lage bladhoudende haag geplaatst	
	voor het terras betontegel 100 x 100 x 8 cm gebruikt	
	het terras heeft een oppervlakte van 12 m ² en is via een pad te bereiken	
	alle aspecten volledig juist <i>per onjuist, onvolledig of ontbrekend aspect</i>	2 -1
C2b	looppad en bankje	
	het looppad is 1 meter breed	
	voor het looppad is grind gebruikt	
	er staat een tweepersoonsbankje in de tuin minimaal 1 meter van het raam af	
	het bankje is bereikbaar via pad of terras	
	alle aspecten volledig juist <i>per onjuist, onvolledig of ontbrekend aspect</i>	1 -1
C2c	planten	
	7 m ² bloeiende vaste planten geplaatst	
	alle aspecten volledig juist <i>per onjuist, onvolledig of ontbrekend aspect</i>	1 -1

voorbeeld van een juiste uitwerking



tuinontwerp



In dit scherm krijg je als kandidaat informatie over de praktijkopdrachten die hierna volgen.

Bijvoorbeeld: in de volgende opdrachten ga je iets met kippen doen.

Vraag je examiner om het boekje praktijkopdrachten en eventuele bijlagen.

Klik op inleveren.

8



Inleveren

Volgende >

Papieren boekjes



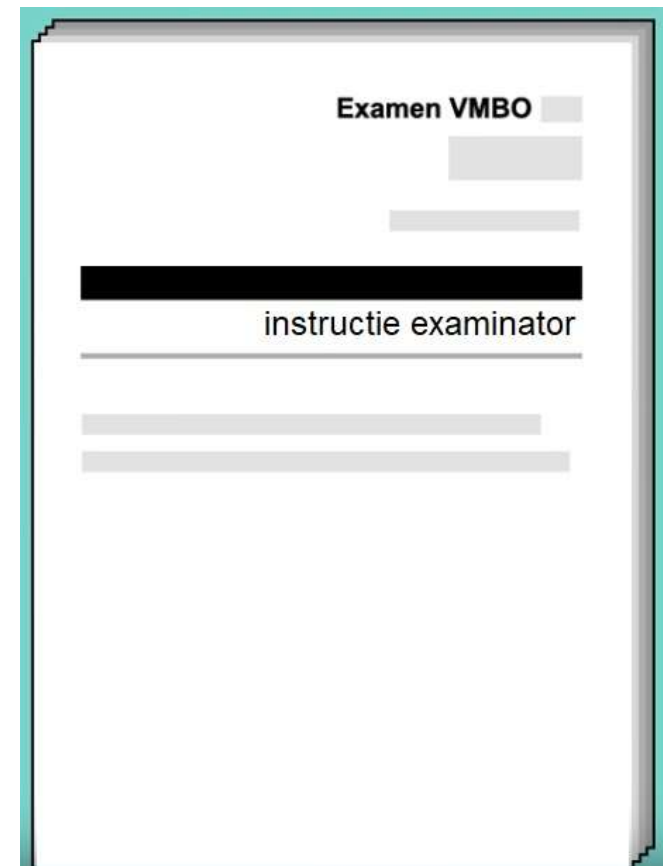
Papieren boekjes

- papieren (uitwerk)bijlage(n) bij Facet en soms bij praktijkopdracht
- o.a. voor het maken van aantekeningen



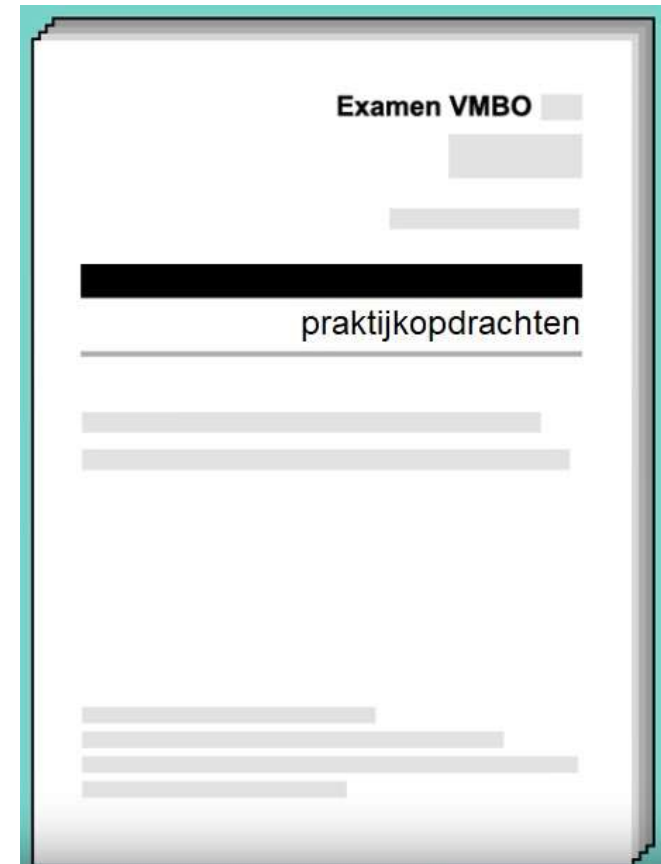
Papieren boekjes

- Instructie examinator
 - Overzicht opdrachten
 - Eén zitting
 - Facet – Praktijk: dezelfde dag
 - Helpdesk Facet (050-5999925)
 - Fallback



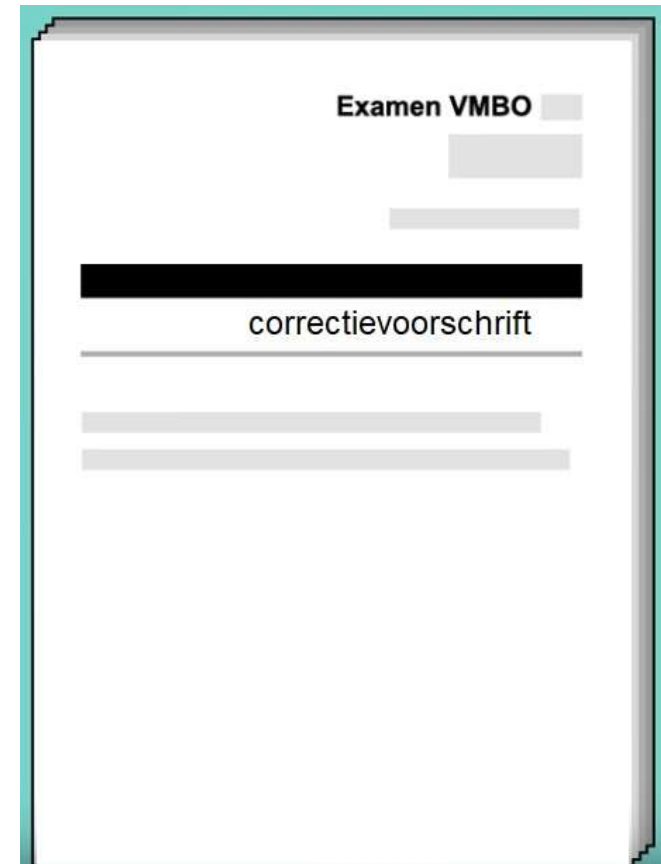
Papieren boekjes

- Boekje Praktijkopdrachten



Papieren boekjes

- Correctievoorschrift
 - Totaalscore Facet invullen
 - Score praktijkopdrachten invullen



1.1 Beoordelingsschema

opdrachtnr.	omschrijving beoordelingsaspect	max. score	<u>kandidaatnummer</u>					
			naam van de kandidaat					
	onderdeel C							
CF	vragen en opdrachten in Facet (zie 1.2) <i>opmerking totaalscore overnemen uit de correctiemodule van Facet</i>	7						
C1	gezondheid beoordelen							

Vorbereiding kandidaten

- Inhoudelijk
 - Oude examens (website Cito en CvTE) + minitoetsen (oefenen.facet.onl)
- Afnamevorm
 - Vanaf 13 januari 2020 **inplanbare** oefentoets.



Vorbereiding docenten

- met collega-docenten & examensecretaris: wat betekent dit voor onze examenplanning?
 - aantal computers
 - inplannen groepen
 - wanneer nakijken
 -
- Oefenen met Inplannen en Correctie
 - Vanaf 13 januari 2020 **inplanbare** oefentoets.
- Afname inplannen en vrijgeven/starten (vergelijk met minitoetsen)



Na afname

- Klaarzetten voor correctie
- Nakijken en score geven met Facet corrector (correctiemodule)
- Totaalscore opvragen
- Correctievoorschrift invullen
- Scores overnemen in Wolf



Nog enkele aandachtspunten

- Naamgeving toetspakketten
 - Minitoetsen B: profielvak groen blauw BB 2020 opdrB04
 - Onderdeel C Facet: profielvak groen BB blauw 2020 onderdeel C
 - Alléén fallback: profielvak groen BB blauw 2020 ondC fallback
- Facetmoment is nu ook in onderdeel C
- Geen scorefeedback voor de kandidaat

Vragen?

